




「ゾウ」の作り方



線に沿って切り取ります



※ゾウパーツは7個




緑の①・②にのりづけし、



かみぼつとに合わせながら
貼り付けます




丸パーツ 4ヶ所を折り曲げ
裏面にのりづけ



緑の③④⑤⑥に合わせて
貼り付けます



牙パーツを谷折りし、
顔パーツ黄色①にのりづけ




鼻パーツを
牙パーツ黄色②にのりづけ



胴体前側(爪のある方)に
のりづけし、



顔パーツを貼り付けます



しっぽパーツを緑⑦に
貼り付けたら、、、

